

Universidad Nacional José María Arguedas

Identidad y Excelencia para el Trabajo Productivo y el Desarrollo

OFICINA DE REGISTROS ACADÉMICOS



MANUAL DEL ALUMNO PARA EL INGRESO AL SIGA – WEB

Andahuaylas - Apurímac

MANUAL DEL ALUMNO

El SIGA-Web UNA JMA (Sistema Integral de Gestión Académica de la Universidad Nacional de la Universidad José María Arguedas) es una poderosa herramienta informática puesta a disposición de toda la comunidad universitaria.

Tiene como finalidad automatizar los procesos académicos, utilizando tecnologías de última generación y utilizando buenas prácticas en todos ellos.

En el manual del alumno se explicará:

- Ingreso al sistema
- Ver sílabos
- Datos del alumno
- Matrícula
- Reportes de alumno
- Cambiar password
- Cerrar sesión

1. Ingreso al sistema.



The screenshot shows the login interface for the SIGA-Web system. At the top left is a small version of the university's crest. To its right, the text reads "SIGA-Web Universidad Nacional José María Arguedas" followed by "Acceso al sistema" in red and "Ingrese usuario y password." in green. In the center is a large, detailed version of the university's crest. Below the crest, there is a dropdown menu for "Perfil" with "Alumno" selected. Underneath are two input fields: "Usuario" containing the number "19098422" and "Password" containing seven black dots. At the bottom center is a button labeled "INGRESAR".

- a. Selección perfil: alumno
- b. Usuario: código universitario del alumno
- c. Password: 123456 –inicial, luego podrá cambiarse-

2. Ver silabo.



- Hacer clic en la opción (Ver sílabos).
- En esta opción el alumno podrá ver los sílabos de sus cursos programados en un semestre específico.
- Si el docente del curso subió el silabo, se mostrará en la parte derecha de cada curso una imagen de color.
- Para ver el silabo, hacer clic en la imagen de color.

Principal
Ver sílabos
Datos alumno
Matrícula
Reportes de Alumnos
Cambiar password
Cerrar Sesión

SIGA-Web Universidad Nacional José María Arguedas
Ver sílabos
Haga clic en el curso para ver el silabo

LEYENDA: Silabo digitalizado Silabo no digitalizado



Semestre: 201401

| Curso | Sec | Nombre | Cred | Sil |
|--------|-----|--|------|-----|
| IIAA81 | A | INGENIERÍA DE SOFTWARE II | 4 | |
| IIAA82 | A | INGENIERÍA DE INFORMACIÓN | 4 | |
| IIAA83 | A | SISTEMA DE INFORMACIÓN GERENCIAL | 4 | |
| IIAA84 | A | FORMULACIÓN Y EVALUACIÓN DE PROYECTOS INFORMÁTICOS | 4 | |
| IIAA85 | A | GESTIÓN FINANCIERA | 3 | |
| IIAA88 | A | COMERCIO ELECTRÓNICO | 3 | |

3. Actualizar datos del alumno.

- Hacer clic en la opción (Datos alumno)
- Datos cómo la carrera profesional están restringidos para usuarios de nivel administrador.
- Para guardar los cambios hacer clic en grabar.



| | | | | |
|---|--|------------------------|-------|---|
| Principal Ver silabos Datos alumno Matrícula Reportes de Alumnos Cambiar password Cerrar Sesión |  SIGA-Web UNAJMA Actualizar Datos del Alumno Es importante que actualice su información, para efectos académicos. | | | |
| | Código: | 1000320102 | | |
| | A. Paterno: | MEDINA | | |
| | A. Materno: | ARCE | | |
| | Primer Nombre: | ANTONY KEVIN | Foto: |  |
| | Segundo Nombre: | | | |
| | Sede: | ANDAHUAYLAS | | |
| | Escuela: | INGENIERÍA DE SISTEMAS | | |
| | Curricula: | AA | | |
| | Modalidad: | PRESENCIAL | | |
| | Semestre Ingreso: | 201002 | | |
| | Mod. Ingreso: | SIN ESPECIFICAR | | |
| | Condicion: | REGULAR | | |
| | Categoría: | SIN ESPECIFICAR | | |
| | Turno: | GENERAL | | |
| | Tipo Documento: | DNI | | |
| | Nro. Documento: | | | |
| Fech. Nac.: | 10/12/2008 | | | |
| Estado Civil: | NO ESPECIFICADO | | | |
| Nivel Educativo: | SIN ESPECIFICAR | | | |
| Pais: | PERÚ | | | |
| Departamento Nacimiento: | APURIMAC | | | |
| Provincia Nacimiento: | ANDAHUAYLAS | | | |

4. Matrícula.

- Las matrículas están restringidas por el calendario académico del semestre vigente.
- Durante la vigencia de matrícula el alumno puede matricularse en un curso (hacer clic en el + de los cursos disponibles, se puede seleccionar las secciones programadas desde el combo de secciones, para eliminar un curso se hace clic sobre el – de los cursos matriculados.
- Se debe tomar en cuenta que el sistema valida cruce de horarios.
- Para ver los horarios por ciclo, hacer clic en el vínculo del ciclo del horario.
- El reporte RCI (Reporte curricular integral) permite visualizar fácilmente los cursos disponibles del alumno.
- El sistema restringe la matrícula de cursos con requisitos no aprobados, así mismo el tope de créditos y todo lo contemplado en el reglamento académico.



[Matrícula](#)
[Datos alumno](#)
[Reportes de Alumnos](#)
[Cambiar password](#)
[Cerrar Sesión](#)

| | | | | |
|--------------|--------------------------|---------------|--------|--|
| Sede: | ANDAHUAYLAS | Tipo: | Normal | |
| Esc: | INGENIERÍA DE SISTEMAS | Sem: | 201401 | |
| Cód: | 1000320102 | Curri: | AA | |
| Alum: | MEDINA ARCE ANTONY KEVIN | PSA: | 13.41 | |
| Pago: | 1 | | | |
| | | | | |

CURSOS MATRICULADOS

| Curso | Sec. | Nombre del Curso | Ci. | Cr. | Ti. | Vz | |
|--|------|--|-----|-----|-----|-----------|---|
| IAA81 | A | INGENIERÍA DE SOFTWARE II | 8 | 4 | O | 1 | - |
| IAA82 | A | INGENIERÍA DE INFORMACIÓN | 8 | 4 | O | 1 | - |
| IAA83 | A | SISTEMA DE INFORMACIÓN GERENCIAL | 8 | 4 | O | 1 | - |
| IAA84 | A | FORMULACIÓN Y EVALUACIÓN DE PROYECTOS INFORMÁTICOS | 8 | 4 | O | 1 | - |
| IAA85 | A | GESTIÓN FINANCIERA | 8 | 3 | O | 1 | - |
| IAA88 | A | COMERCIO ELECTRÓNICO | 8 | 3 | E | 1 | - |
| Total de Créditos Matriculados. | | | | | | 22 | |

[Ficha](#) [RC](#) [Record](#) [Record Det.](#) [Faltantes](#) [Disponibles](#) [Constancia](#)

Horarios x ciclo: [\[1\]](#) [\[2\]](#) [\[3\]](#) [\[4\]](#) [\[5\]](#) [\[6\]](#) [\[7\]](#) [\[8\]](#) [\[9\]](#) [\[10\]](#) [\[11\]](#) [\[12\]](#) [Horario Alumno](#)

CURSOS DISPONIBLES

| | | |
|-----------------|-------------|--------------|
| Cursos posibles | Sin seccion | Matriculados |
|-----------------|-------------|--------------|

| Curso | Sec. | Nombre del Curso | Ci | Cr. | Ti. | Vz | |
|-------|------|---------------------------------------|----|-----|-----|----|---|
| IAA81 | A | INGENIERÍA DE SOFTWARE II | 8 | 4 | O | 2 | |
| IAA82 | A | INGENIERÍA DE INFORMACIÓN | 8 | 4 | O | 2 | |
| IAA83 | A | SISTEMA DE INFORMACIÓN GERENCIAL | 8 | 4 | O | 2 | |
| IAA84 | A | FORMULACIÓN Y EVALUACIÓN DE PROYECTOS | 8 | 4 | O | 2 | |
| IAA85 | A | GESTIÓN FINANCIERA | 8 | 3 | O | 2 | |
| IAA88 | A | COMERCIO ELECTRÓNICO | 8 | 3 | E | 2 | |
| IAA93 | A | SISTEMAS DE COMUNICACIONES I | 9 | 4 | O | 1 | + |

5. Reporte de Alumnos.

El alumno podrá visualizar los diferentes reportes de su proceso de matrícula y avance académico, como ficha de matrícula, constancia de notas, record de notas y otros de interés propio del alumno.



Principal
Ver silabos
Datos alumno
Matrícula
Encuesta Docente
Reportes de Alumnos
Seguimiento egresado
Cambiar password
Cerrar Sesión

 SIGA-Web Universidad Nacional José María Arguedas
Reportes de alumnos
Haga clic en la opción que desea reportar.


| | |
|------------|--------------------------|
| Sede: | ANDAHUAYLAS |
| Semestre | 201601 |
| Código: | 1101120141 |
| Nombres: | MEDINA ARCE ANTONY KEVIN |
| Escuela: | INGENIERÍA DE SISTEMAS |
| Curricula: | AB |



- [Ficha de Matricula](#)
- [Avance Académico](#)
- [Constancia de Notas](#)
- [Record de Notas](#)
- [Plan Curricular](#)
- [Record Curricular Integral](#)
- [Record Detallado](#)
- [Cursos Faltantes](#)
- [Cursos Disponibles](#)
- [Convalidaciones](#)
- [Equivalencias procesadas](#)
- [Equivalencias por cambio de plan](#)

6. Cambiar password.

- Hacer clic en la opción (Cambiar password)
- Ingresar los campos (ingresar nuevo password y confirmar nuevo password), estos campos deben coincidir.
- Hacer clic en grabar.
- En caso de olvidar el password, solicitar a la Oficina de Asuntos académicos, para reiniciar la clave, luego entrar al sistema y establecer el nuevo password.

 SIGA-Web UNAJMA
Cambiar Password del Usuario
Cambiar password.

Ingresar nuevo password:

Confirmar password:



7. Encuesta Docente.

Este módulo se habilita cuando se da inicio al proceso de evaluación de desempeño del docente de la UNAJMA, donde el alumno debe realizar la encuesta virtual correspondiente al semestre académico que está cursando.

8. Cerrar sesión.

- Hacer clic cerrar sesión para salir correctamente del sistema y evitar hackeos.